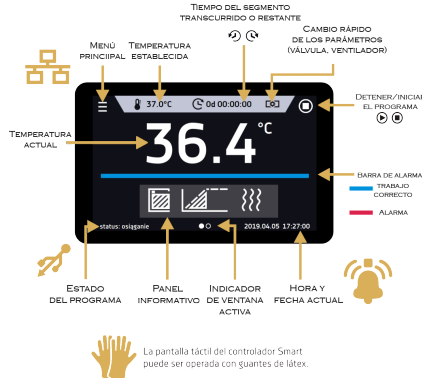




www.bunsen.es

INCUBADORES



INCUBADOR CONVECCIÓN NATURAL 180L. Ref. 8005

CARACTERÍSTICAS GENERALES

- * Construcción interior y exterior en acero inoxidable AISI 304.
- * Puerta sólida con cristal interior, provista de llave. Excelente aislamiento térmico.
- * Protección contra sobretemperatura clase 2.0 según DIN 12880.
- * Puerto USB y LAN. Resolución 0.1°C.
- * Pantalla táctil a color de 4,3", que proporciona las siguientes opciones al usuario:
 - * Programas multisegmentos de tiempo y temperatura.
 - * Función de bucle hasta 255 veces o sin fin. Rampas de calentamiento ajustables.
 - * Repetición de un ciclo de trabajo hasta 99 veces o indefinidamente.
 - * Función de retardo de inicio.
 - * Visualización de los parámetros durante el proceso.
 - * Vista previa de datos en forma de tabla y gráfico.
 - * Registro del valor mínimo, medio y máximo de la temperatura de cada segmento.
 - * Posibilidad por parte del usuario de calibrar la temperatura.
 - * Función de auto-diagnóstico.
 - * Alarma sonora y visual de fallo de sensor de temperatura.
 - * Sistema de control de fallo de la alimentación (el programa continúa después de restaurar la energía).



BUNSEN SA. C/ Río Alberche, 30 - 28970 Humanes de Madrid, Madrid, ESPAÑA

Tlf. 916 113 584 - Fa. 916 128 254

info@bunsen.es - www.bunsen.es

Más incubadores





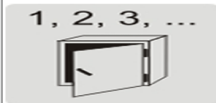







Other incubators

- * Bandejas de alambre incluidas 3, posibilidad de colocar 9. Carga 25 kg. Consultar accesorios.
- * Temporizador digital.
- * Memoria interna para almacenar registros.

Fabricado según directivas CE.

Ref.	Capacidad	Dimensiones An x Al x F	M. útiles An x Al x F	Peso	Temperatura	Pot. Nom (W)
8005	180L.	650 x 1030 x 820mm.	470 x 720 x 560mm.	94 Kg.	Hasta 100°C	650

Ref	Accesorios	
8300-02		Bandeja rejilla
8300-03		Bandeja Perforada
8300-04		Bandeja rejilla reforzada
8300-05		Carriles reforzados
8300-06		Contador de puerta abierta
8300-07		Base con ruedas
8300-08		Sonda adicional PT-100
8300-09		Filtro EPA
8300-10		Ruedas diferentes tipos
8300-11		Puerto de acceso (no estandar) para sensor externo



BUNSEN SA. C/ Rio Alberche, 30 - 28970 Humanes de Madrid, Madrid, ESPAÑA
Tlf. 916 113 584 - Fa. 916 128 254
info@bunsen.es - www.bunsen.es

